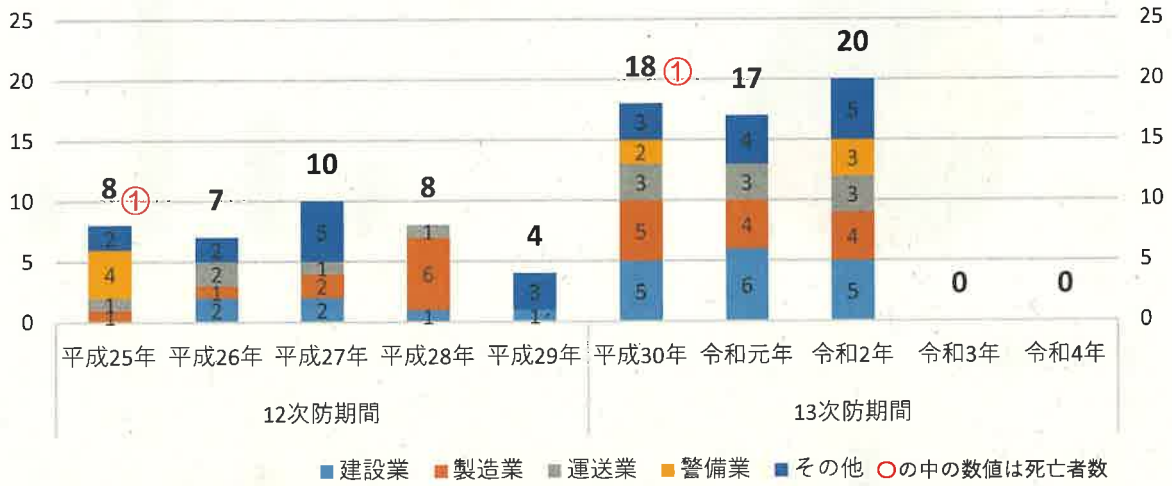


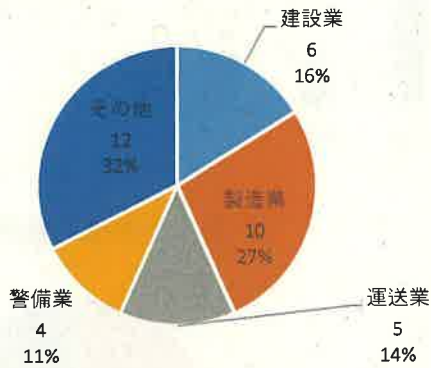
岐阜県内の熱中症の発生状況（13次防期間発生分）

第12次及び第13次労働災害防止推進計画期間中の熱中症の発生状況（休業4日以上）

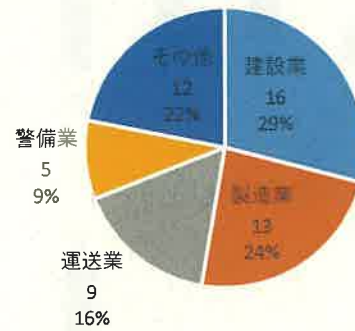
① 第12次及び第13次労働災害防止推進計画期間中の推移



② 12次防期間中の業種別発生状況



③ 13次防期間中の業種別発生状況



※この統計は、労働者死傷病報告により報告があった休業4日以上労働災害を集計したものです。

※13次防及び令和2年の数値は、令和3年1月末現在の速報値です。

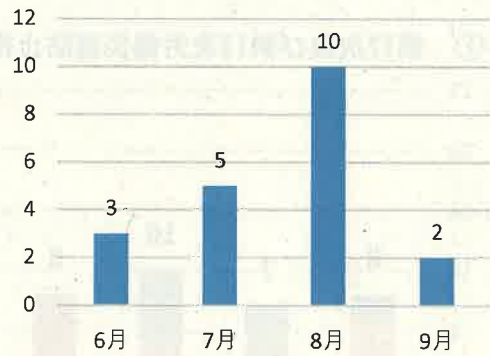
岐阜県内の熱中症の発生状況（令和2年発生分）

1 休業4日以上の中熱症発生状況の分析

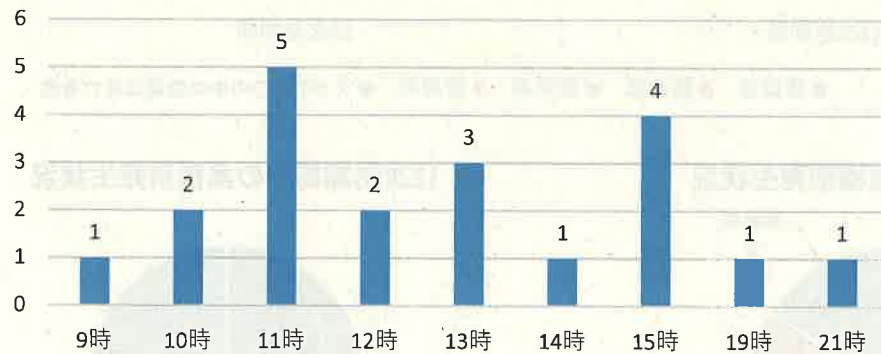
① 主な業種別



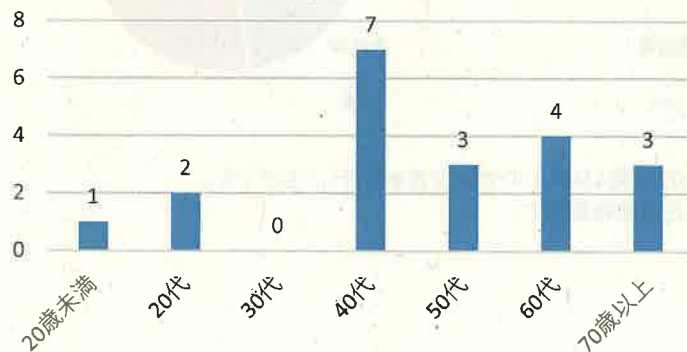
② 発生月別



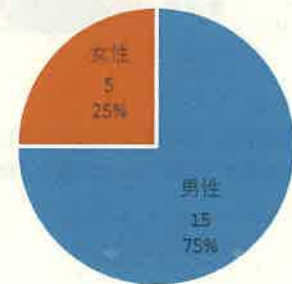
③ 発生時間別



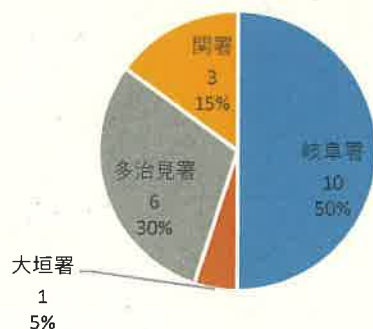
④ 被災労働者の年齢別



⑤ 被災労働者の性別



⑥ 管轄署別



※この統計は、労働者死傷病報告により報告があった休業4日以上労働災害を集計したものです。
 ※令和3年1月末現在の速報値です。