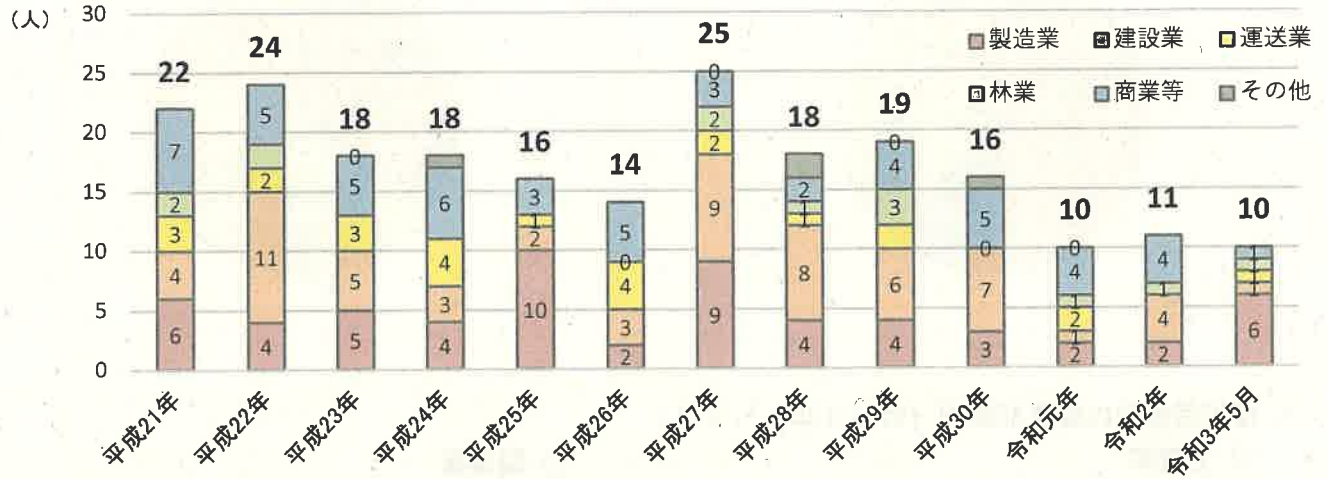


令和3年の岐阜県内における死亡労働災害の発生状況 (令和3年5月末現在)

岐阜労働局 労働基準部
健康安全課

1 死亡労働災害の推移 (平成21年～令和3年5月 業種別)

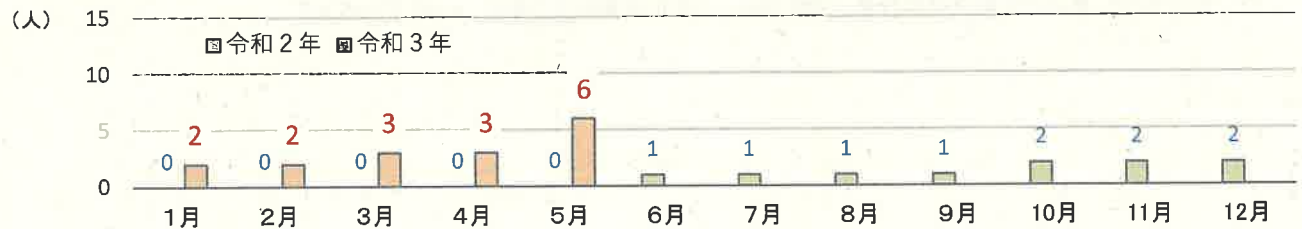


2 月ごとの累計 (令和2年と令和3年1～5月)

① 全産業

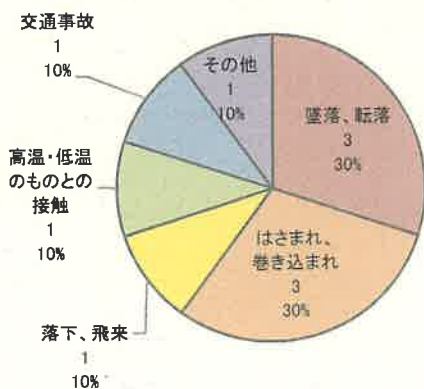


② 製造業

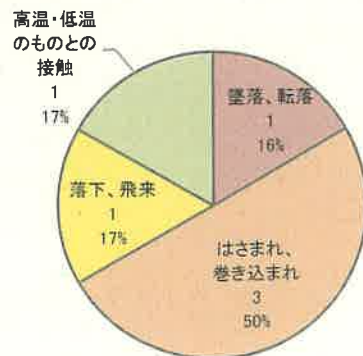


3 事故の型別 (令和3年1～5月)

① 全産業



② 製造業

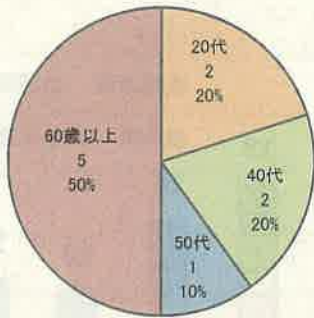


※ このグラフは、県内の労働基準監督署へ報告があった死亡労働災害を集計、分析したものです。

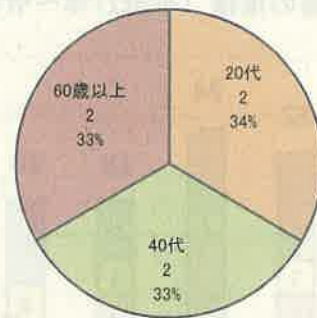
県内主要の意見調査結果をまとめた「県内労働者の安全と健康」

4 被災労働者の年齢別（令和3年1～5月）

① 全産業

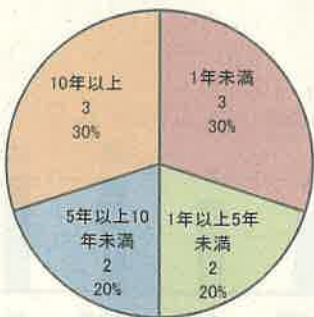


② 製造業

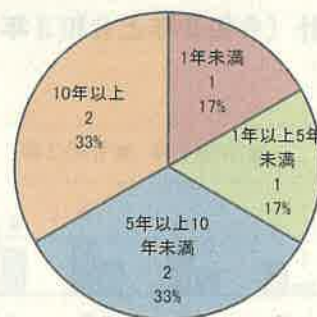


5 被災労働者の経験期間別（令和3年1～5月）

① 全産業



② 製造業



※ このグラフは、県内の労働基準監督署へ報告があった死亡労働災害を集計、分析したものです。